



НАЦІОНАЛЬНЕ АГЕНТСТВО  
З ПИТАНЬ ЗАПОБІГАННЯ  
КОРУПЦІЇ

# → АЛГОРИТМ

отримання відомостей про  
суми виплачених доходів  
з Електронного кабінету  
платника Державної  
податкової служби України



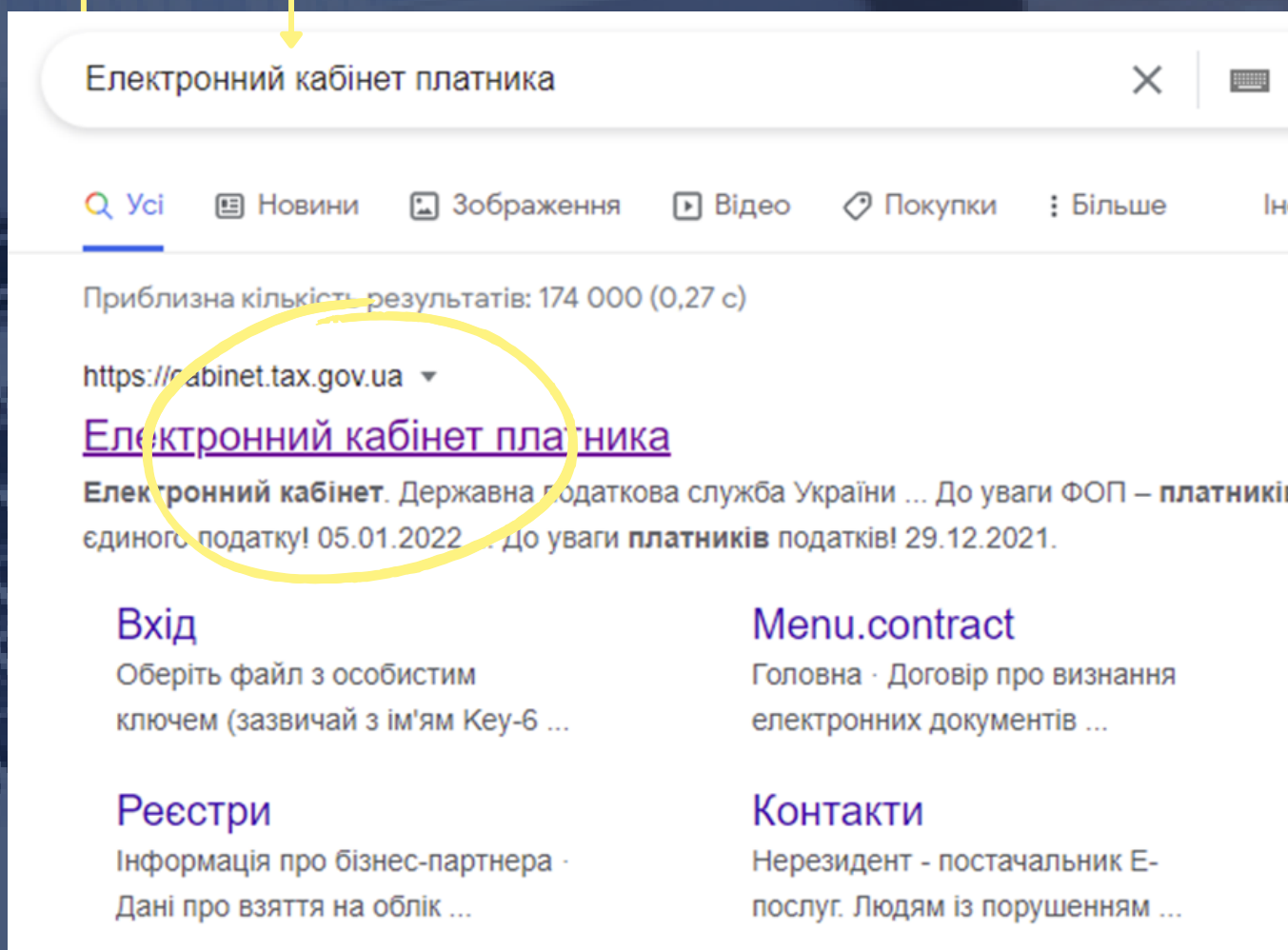
Цей візуалізований алгоритм покроково пояснює як у **Електронному кабінеті платника Державної податкової служби України** отримати відомості з Державного реєстру фізичних осіб – платників податків про суми виплачених доходів, необхідні для заповнення декларації особи, уповноваженої на виконання функцій держави або місцевого самоврядування.

**Варто звернути увагу:** відомості про нараховані суми доходів відображаються у Електронному кабінеті платника протягом 40 календарних днів, що настають за останнім днем звітного кварталу.



# START

Для початку роботи з електронним кабінетом потрібно у полі пошуку ввести пошукову фразу **«Електронний кабінет платника»** і перейти за посиланням



The screenshot shows a search engine interface with the search term 'Електронний кабінет платника' in the search bar. The results show approximately 174,000 results. The top result is a link to 'https://cabinet.tax.gov.ua' with the title 'Електронний кабінет платника'. Below the title is a snippet of text: 'Електронний кабінет. Державна податкова служба України ... До уваги ФОП – платників єдиного податку! 05.01.2022 ... до уваги платників податків! 29.12.2021.' Below the snippet are four links: 'Вхід', 'Menu.contract', 'Реєстри', and 'Контакти', each with a short description.

Електронний кабінет платника

Усі Новини Зображення Відео Покупки Більше Інше

Приблизна кількість результатів: 174 000 (0,27 с)

<https://cabinet.tax.gov.ua>

**Електронний кабінет платника**

Електронний кабінет. Державна податкова служба України ... До уваги ФОП – платників єдиного податку! 05.01.2022 ... до уваги платників податків! 29.12.2021.

**Вхід**  
Оберіть файл з особистим ключем (зазвичай з ім'ям Key-6 ...)


**Menu.contract**  
Головна · Договір про визнання електронних документів ...

**Реєстри**  
Інформація про бізнес-партнера · Дані про взяття на облік ...

**Контакти**  
Нерезидент - постачальник Е-послуг. Людям із порушенням ...




У вікні, яке відкриється,  
слід натиснути кнопку  
«Вхід»





# Електронний кабінет

Державна податкова служба України

-  Вхід
-  Нерезидент - постачальник Е-послуг
-  Людям із порушенням зору
- In English

Для входу до особистого кабінету за допомогою файлового ключа необхідно заповнити усі виділені поля, обведені колом

### Вхід до особистого кабінету

**Файловий**    Апаратний ключ    Хмарне сховище    id.gov.ua    Дія.Підпис

Оберіть АЦСК:

Особистий ключ:  **Обрати**

Пароль захисту ключа:  **Зчитати**

**Увійти**    **Відміна**

Оберіть файл з особистим ключем (зазвичай з ім'ям Key-6.dat) та вкажіть пароль захисту



У полі **«Оберіть АЦСК»** потрібно обрати акредитований центр сертифікації ключів (АЦСК), який видав користувачу ключ, з доступного переліку

## Вхід до особистого кабінету

Файловий ключ	Апаратний ключ	Хмарне сховище	id.gov.ua	Дія.Підпис
Оберіть АЦСК:	<input type="text" value="КНЕДП - ІДД ДПС"/>			
Особистий ключ:	<ul style="list-style-type: none"><li>КНЕДП - ІДД ДПС</li><li>"Дія". Кваліфікований надавач електронних довірчих послуг</li><li>КНЕДП ЦСК Укрзалізниці</li><li>КНЕДП "MASTERKEY" ТОВ "АРТ-МАСТЕР"</li><li>КНЕДП ДП "УСС"</li></ul>			
Пароль захисту ключа:	<input type="password"/>			
<input type="button" value="Увійти"/>	<input type="button" value="Відміна"/>			



## Вхід до особистого кабінету

Файловий ключ	Апаратний ключ	Хмарне сховище	id.gov.ua	Дія.Підпис
Оберіть АЦСК:	КНЕДП - ІДД ДПС			
Особистий ключ:	Key-6.dat	Обрати		
Пароль захисту ключа:	.....	Зчитати		
Увійти		Відміна		

Після вибору ЦСК необхідно:

1

Натиснути кнопку **«Обрати»** та обрати файл із особистим ключем з електронного носія

2

Увести пароль захисту ключа

3

Натиснути кнопку **«Зчитати»**

Якщо усі дані введено правильно, у вікні з'явиться повідомлення про **успішне завантаження ключа** та **інформація про власника ключа**



Ключ успішно завантажено

Власник: ( )  
ЦСК: КНЕДП - іДД ДПС  
Серійний номер: ( )  
Організація : НАЦІОНАЛЬНЕ АГЕНТСТВО З ПИТАНЬ ЗАПОБІГАННЯ КОРУПЦІЇ (40381452)

Якщо у вікні з'явилось повідомлення **«Виникла помилка при відкритті особистого ключа»** – перевірте, чи правильно обрано файл з особистим ключем та чи введено правильний пароль



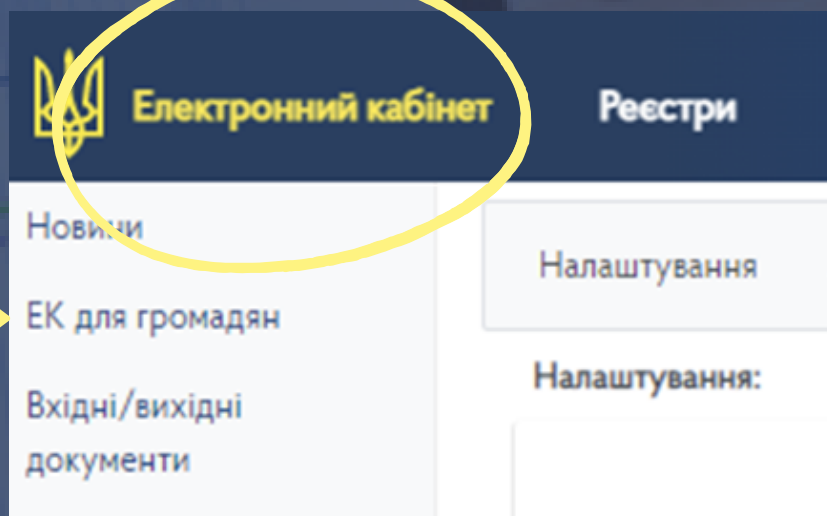
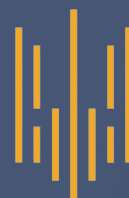
Якщо використовуються ключ, отриманий у зв'язку з виконанням функцій держави або місцевого самоврядування, потрібно обрати кнопку **«Фізична особа»**

Пароль захисту ключа: [ ]

Як :

Після успішного завантаження ключа необхідно натиснути кнопку **«Увійти»**

У вікні, яке відкриється, потрібно  
обрати розділ **«Електронний  
кабінет»** або **«ЕК для громадян»**



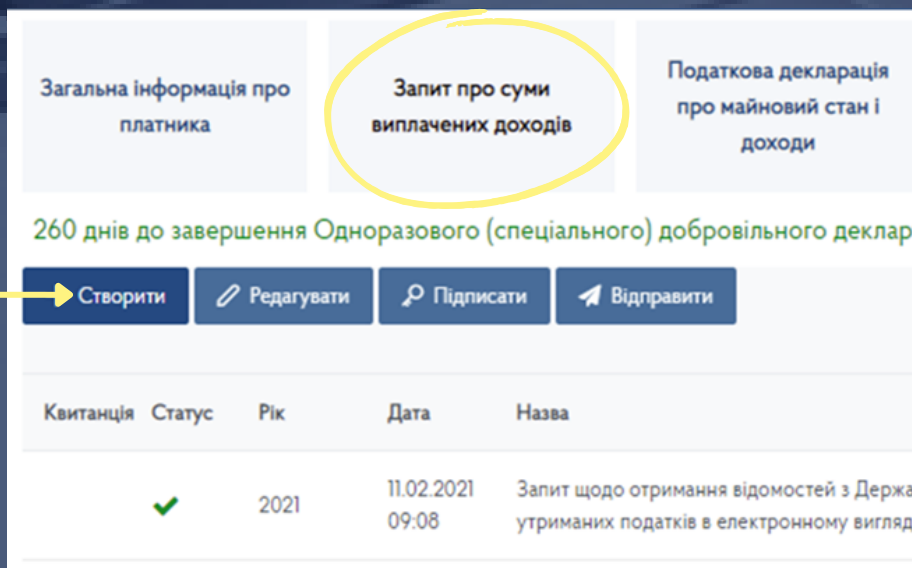
У розділі **«Електронний кабінет»** для  
отримання відомостей про суми / джерела  
виплачених доходів **необхідно:**

**1**

Обрати поле **«Запит  
про суми виплачених  
доходів»**

**2**

Натиснути кнопку  
**«+ Створити»**





Для формування запиту  
потрібно заповнити усі  
поля форми



Обов'язковими полями є:  
«Електронна адреса» та «Реквізити паспортного  
документу»

✓ Електронна адреса	УКРАЇНА			
Адреса проживання (податкова адреса)	Назва країни			
	М.КИЇВ			
	Назва області			
	Назва району			
	М.КИЇВ			
	Назва населеного пункту			
	Назва вулиці			
	№ Будинку	додаток до № Будинку	корпус	№ квартири
	Серія (за наявності) та номер паспорта		Дата видачі	
	Ким видано			
початок періоду		кінець періоду		
Реквізити паспортного документу				

Для отримання відомостей за  
календарний рік слід обрати період з 1 по  
4 квартали відповідного року

початок періоду		кінець періоду	
✓ 1	✓ 2021	✓ 4	✓ 2021
квартал	рік	квартал	рік

Після заповнення усіх полів потрібно натиснути кнопку «**✓ Перевірити**»



Додатки ▾

1803 Запит щодо отримання відомостей з Державного реєстру фізичних осіб - платників податків про суми/джерела виплачених доходів та утриманих податків в електронній формі

Запит  
щодо отримання відомостей з Державного реєстру фізичних осіб – платників податків про суми виплачених доходів та утриманих податків в електронній формі

Прізвище

Якщо форма запиту заповнена правильно, у правому верхньому куті вікна з'явиться повідомлення «**Перевірено**»  
Після цього потрібно зберегти запит, натиснувши кнопку, яка позначена колом

Інет Реєстри Податкова карта Календар Бланки звітності Прес-центр

Перевірено

Головна > Введення звітності > Редагувати

Зберегти Перевірити Перерахунок Скачати Вилучити Завантажити Авто розрахунок

Головний документ Додатки ▾

F1301803 Запит щодо отримання відомостей з Державного реєстру фізичних осіб - платників податків про суми/джерела виплачених доходів та утриманих податків в електронній формі

Запит  
щодо отримання відомостей з Державного реєстру фізичних осіб – платників податків про суми виплачених доходів та утриманих податків в електронній формі

У разі наявності помилки у введених даних інформація про це з'явиться на екрані з описом відповідної помилки



Головний документ

F1301803 Запит щодо отримання відомостей з Державного реєстру фізичних осіб - платників податків про суми/джерела виплачених доходів

критичні помилки

Запит

Документ має критичні помилки

Форма	Поле	Текст
F1301803	HPASS	Значення "1" неприпустимо для шаблону '[АБВГДЕЄЖЗИКЛМНОПРСТУФХЦЧШЩЮЯ]{2}[0-9]{6}[0-9]{9}'. Значення "1" поля 'HPASS' внесено некоректно.

Редагувати

260 днів до завершення Одноразового (спеціального) добровільного декларування

+ Створити Редагувати Підписати Відправити

Квитанція	Статус	Рік	Дата	Назва
	✓	2022	13.01.2022 14:11	Запит щодо отримання відомостей з Державного реєстру фізичних осіб - платників податків в електронному вигляді
	✓	2021	11.02.2021 09:08	Запит щодо отримання відомостей з Державного реєстру фізичних осіб - платників податків в електронному вигляді
	□	2021	10.02.2021 10:10	Запит щодо отримання відомостей з Державного реєстру фізичних осіб - платників податків в електронному вигляді

Після формування запиту на екрані з'явиться інформація про усі запити, створені користувачем



Для надсилання запиту потрібно **обрати його з переліку** та натиснути кнопку **«Підписати»**

Загальна інформація про платника      Запит про суми виплачених доходів      Податкова декларація про майновий стан і доходи

260 днів до завершення Одноразового (спеціального) добровільного декларування

+ Створити    Редагувати    Підписати    Відправити

Квитанція	Статус	Рік	Дата	Назва
	✓	2022	13.01.2022 14:11	Запит щодо отримання відомостей з Державного податків в електронному вигляді
	✓	2021	11.02.2021 09:08	Запит щодо отримання відомостей з Державного податків в електронному вигляді
	📄	2021	10.02.2021 10:19	Запит щодо отримання відомостей з Державного податків в електронному вигляді



Для підписання документа за допомогою файлового ключа **необхідно** заповнити усі поля, позначені колом

Підпис документа (приватний підприємець , фізична особа)

Файловий ключ    Апаратний ключ    Хмарне сховище

Оберіть АЦСК: КНЕДП - ІДД ДПС

Особистий ключ:

Пароль захисту ключа:

Оберіть файл з особистим ключем (зазвичай з

Підпис документа (приватний підприємець , фізична особа)

Файловий ключ    Апаратний ключ    Хмарне сховище

Оберіть АЦСК: КНЕДП - ІДД ДПС

Особистий ключ:

Пароль захисту ключа:

- КНЕДП - ІДД ДПС
- "Дія". Кваліфікований надавач електронних довірчих послуг
- КНЕДП ЦСК Укрзалізниці
- КНЕДП "MASTERKEY" ТОВ "АРТ-МАСТЕР"
- КНЕДП ДП "УСС"

У полі «**Оберіть АЦСК**» потрібно обрати акредитований центр сертифікації ключів (АЦСК), який видав користувачу ключ, з доступного переліку



Після вибору ЦСК необхідно:

- 1 Натиснути кнопку **«Обрати»** та обрати файл із особистим ключем з електронного носія
- 2 Увести пароль захисту ключа
- 3 Натиснути кнопку **«Зчитати»**

×

Підпис документа (приватний підприємець , фізична особа)

Файловий ключ    Апаратний ключ    Хмарне сховище

Оберіть АЦСК: КНЕДП - ІДД ДПС

Особистий ключ: Key-5.dat    **Обрати**

Пароль захисту ключа: .....    **Зчитати**

Підписати    Відміна

Вкажіть пароль захисту

Якщо усі дані введено правильно, у вікні з'явиться повідомлення про **успішне завантаження ключа** та інформація про власника ключа



Ключ успішно завантажено

Власник: [ ] ( [ ] )  
ЦСК: КНЕДП - ІДД ДПС  
Серійний номер: [ ]  
Організація : НАЦІОНАЛЬНЕ АГЕНТСТВО З ПИТАНЬ ЗАПОБІГАННЯ КОРУПЦІЇ (40381452)

Якщо у вікні з'явилось повідомлення «**Виникла помилка при відкритті особистого ключа**» – перевірте, чи правильно обрано файл з особистим ключем та правильність введеного паролю



Як : [ Посадова особа ] [ **Фізична особа** ]



[ **Підписати** ] [ Відміна ]

Якщо використовується ключ, отриманий у зв'язку з виконанням функцій держави або місцевого самоврядування, потрібно обрати кнопку «**Фізична особа**»

Після успішного завантаження ключа натисніть кнопку «**Підписати**»



Після підписання запиту файловим ключем у полі запиту з'явиться відповідна позначка

Квитанція	Статус	Рік	Дата	Назва
		2022	13.01.2022 14:11	Запит щодо отримання відомостей з Державного податків в електронному вигляді
		2021	11.02.2021 09:08	Запит щодо отримання відомостей з Державного податків в електронному вигляді


Для відправки запиту необхідно обрати з переліку підписаний запит, виділивши його кліком на рядок та натиснути кнопку «Відправити»


Загальна інформація про платника


Запит про суми виплачених доходів


Податкова декларація про майновий стан і доходи



260 днів до завершення Одноразового (спеціального) добровільного декларування

 Створити

 Перегляд

 Підписати





 Відправити

Квитанція	Статус	Рік	Дата	Назва
		2022	13.01.2022 14:11	Запит щодо отримання відомостей з Державного податків в електронному вигляді
		2021	11.02.2021 09:08	Запит щодо отримання відомостей з Державного податків в електронному вигляді





Після відправлення запиту у полі інформації про запит з'явиться позначка «**Квитанція**» та відкриється поле «**Відповідь**»

Квитанція	Статус	Рік	Дата	Назва
 Квитанція		2022	13.01.2022 14:11	Запит щодо отримання відомостей з Державного реєстру фіскальних податків в електронному вигляді
 				Відповідь № 1 13.01.2022 14:25
		2021	11.02.2021 09:08	Запит щодо отримання відомостей з Державного реєстру фіскальних податків в електронному вигляді

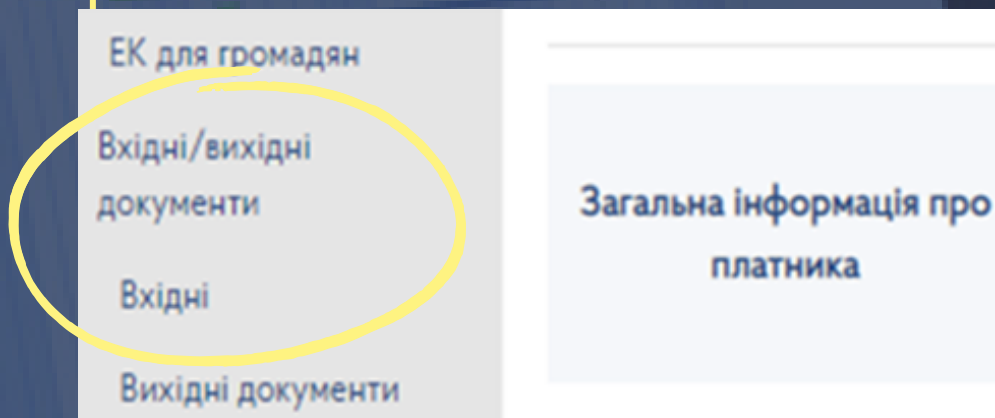
Квитанція підтверджує направлення запиту щодо отримання відомостей з реєстру

**Квитанція № 1**

Платник податків:	<small>(код згідно з ЄДРПОУ або РНОКПП або серія та номер паспорта)</small> <small>(найменування або прізвище, ім'я, по батькові)</small> <small>(адреса електронної пошти (E-mail))</small>
Документ:	<b>F1301803</b> <small>(код форми документу)</small> <b>Запит щодо отримання відомостей з Державного реєстру фізичних осіб - платників податків про суми/джерела виплачених доходів та утриманих податків в електронному вигляді</b> <small>(назва документу звітності)</small> <b>.xml</b> <small>(ін'я файлу)</small> <b>звітний документ</b> <small>(стан документу)</small> <b>січень, 2022р. 2022</b> <small>(назва звітного періоду) (звітний рік)</small> <b>**</b> <small>(градусний термін подання (для уточнення не зазначається))</small>
Підписи документа:	<small>(значається лише в залежності від статусу особи платника податків та складу посадових осіб, що мають право підпису):</small> печатка: <small>(код згідно з ЄДРПОУ або РНОКПП або серія та номер паспорта)</small> <small>(найменування або прізвище, ім'я, по батькові)</small> Керівник або фізична особа – платник податку, або співробітник з правом підпису ПН <b>сертифікат №</b>



Для перегляду відомостей з реєстру необхідно натиснути кнопку **«Вхідні / вихідні документи»** та обрати кнопку **«Вхідні»**



Після переходу за кнопкою **«Вхідні»** на екрані будуть відображені усі доступні для перегляду відомості з реєстру на запити користувача

Новини

ЕК для громадян

Вхідні/вихідні документи

Вхідні

Вихідні документи

Стан розрахунків з бюджетом

Допомога

Головна > Вхідні/вихідні документи > Вхідні

Перегляд Вилучити

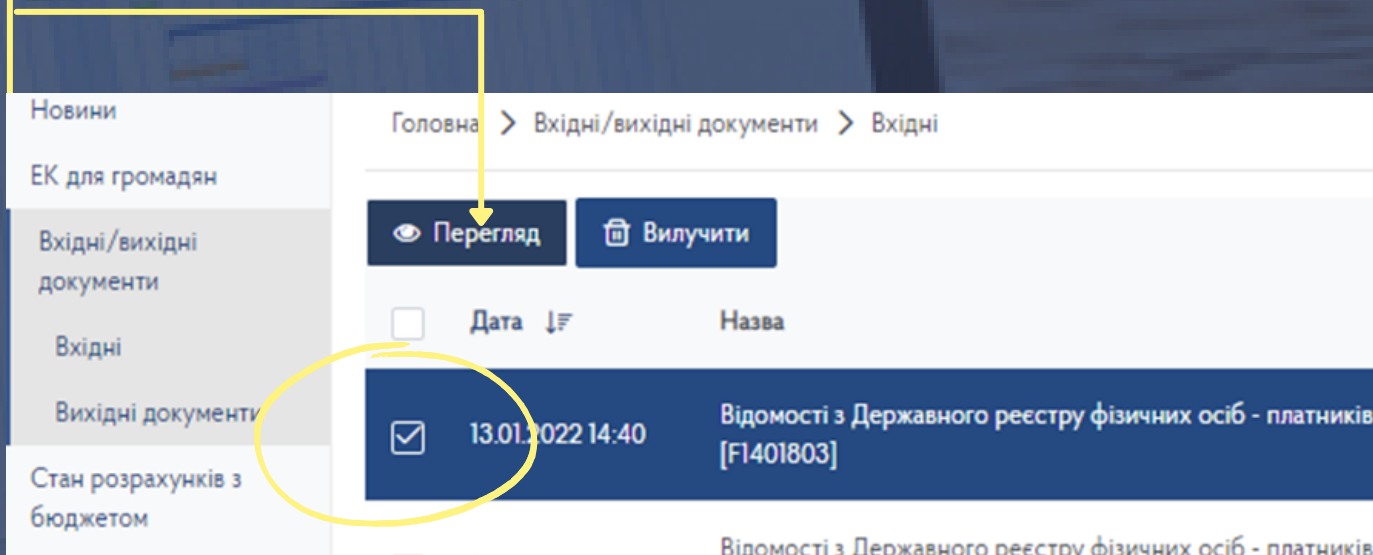
<input type="checkbox"/>	Дата ↓	Назва
<input type="checkbox"/>	13.01.2022 14:40	Відомості з Державного реєстру фізичних осіб - платників податків про суми випла [F1401803]
<input type="checkbox"/>	10.02.2021 09:55	Відомості з Державного реєстру фізичних осіб - платників податків про суми випла [F1401802]

**Слід враховувати,** що від моменту направлення запиту до формування відомостей може пройти певний час



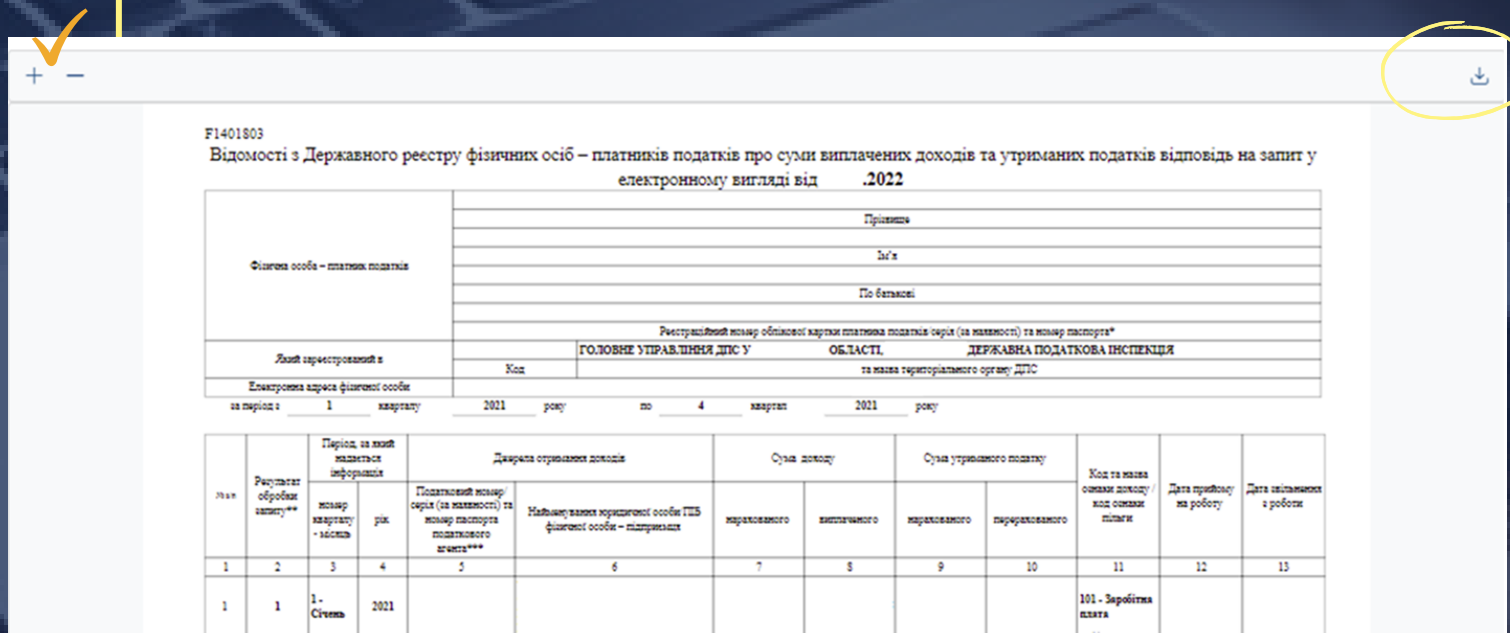


Для перегляду відомостей з реєстру необхідно обрати потрібне поле і натиснути кнопку «Перегляд»



На екрані будуть відображені відомості з Державного реєстру фізичних осіб-платників податків.

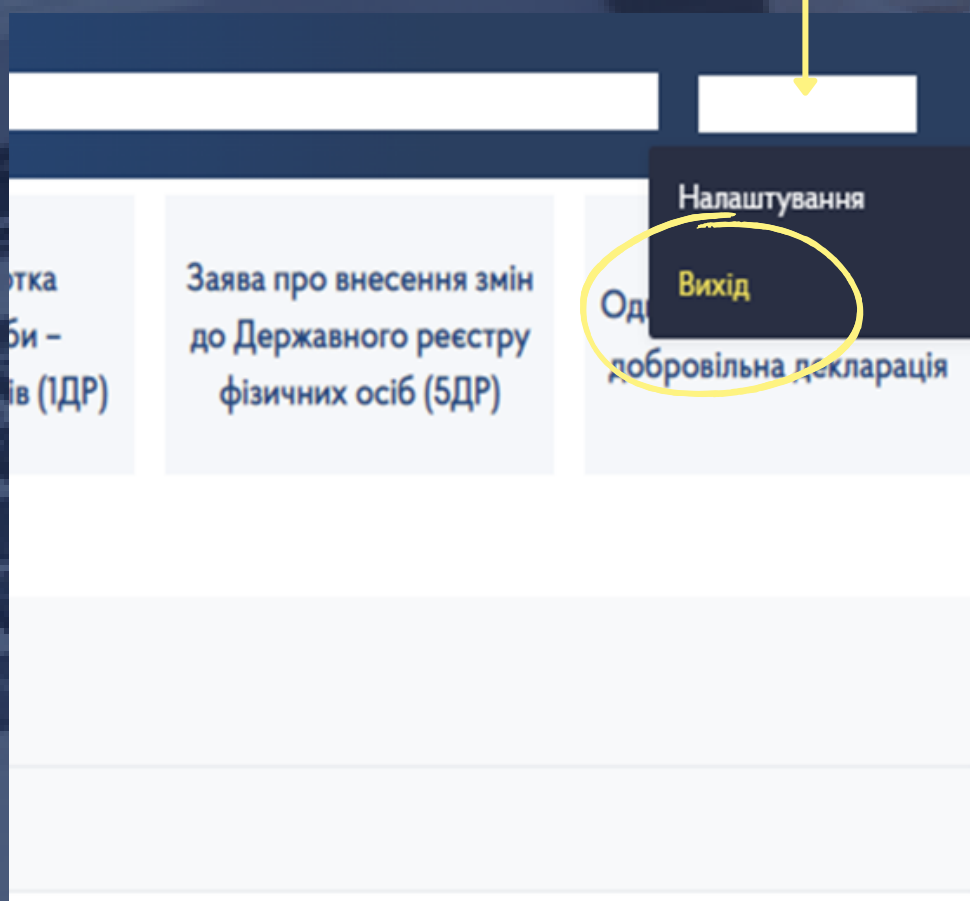
Для зручності перегляду відомостей можна змінити масштаб **кнопками** «+» або «-» або зберегти інформацію за допомогою **кнопки**





# Finish

Для завершення користування Електронним кабінетом слід **натиснути кнопку з прізвищем користувача** у правому верхньому куті вікна і обрати **«Вихід»**





НАЦІОНАЛЬНЕ АГЕНТСТВО  
З ПИТАНЬ ЗАПОБІГАННЯ  
КОРУПЦІЇ